



Приложение А 4

УТВЕРЖДАЮ:  
Директор

Л.С. Селезнева

«18» января 2019 года

**АКТ ОБСЛЕДОВАНИЯ**  
**объекта социальной инфраструктуры**  
**К ПАСПОРТУ ДОСТУПНОСТИ ОСИ**  
**№ 2**

Республика Коми, д. Бакур

(наименование территориального образования субъекта РФ)

«18» января 2019 года

**1. Общие сведения об объекте**

- 1.1. Наименование (вид) объекта: **здание школы № 2**
- 1.2. Адрес объекта: **169463, Республика Коми, Ижемский район, д. Бакур, ул. Центральная, д.52**
- 1.3. Сведения о размещении объекта:
  - отдельно стоящее здание 1 этаж, **457,6 кв.м**
  - часть здания \_\_\_\_\_ этажей (или на \_\_\_\_\_ этаже), \_\_\_\_\_ кв.м
  - наличие прилегающего земельного участка (да); **да, 12504 кв.м**
- 1.4. Год постройки здания **1977**, последнего капитального ремонта ---
- 1.5. Дата предстоящих плановых ремонтных работ: *июль 2019 г., капитального \_\_\_\_\_*
- 1.6. Название организации (учреждения), (полное юридическое наименование – согласно Уставу, краткое наименование) **муниципальное бюджетное общеобразовательное учреждение «Бакуринская средняя общеобразовательная школа имени А.П. Филиппова», МБОУ «Бакуринская СОШ им. А.П. Филиппова»**
- 1.7. Юридический адрес организации (учреждения) **169463, Республика Коми, Ижемский район, д. Бакур, ул. Центральная, д.51**
- 1.8. Основание для пользования объектом: **оперативное управление**
- 1.9. Форма собственности: **государственная**
- 1.10. Территориальная принадлежность **муниципальная**
- 1.11. Вышестоящая организация: **Управление образования администрации муниципального района «Ижемский»**
- 1.12. Адрес вышестоящей организации, другие координаты: **Республика Коми, Ижемский район, с. Ижма, ул. Советская, д.45**

**2. Характеристика деятельности организации на объекте**

- 2.1 Сфера деятельности: **образование**
- 2.2 Виды оказываемых услуг: **среднее общее образование, основное общее образование, начальное общее образование, дополнительное образование детей.**
- 2.3 Форма оказания услуг: **на объекте**
- 2.4 Категории обслуживаемого населения по возрасту: **дети**
- 2.5 Категории обслуживаемых инвалидов: **все категории инвалидов**
- 2.6 Плановая мощность: **175 уч пропускная способность 136уч.**
- 2.7 Участие в исполнении ИПР инвалида, ребенка-инвалида: **нет**

**3. Состояние доступности объекта**



3.1. Путь следования к объекту пассажирским транспортом: **проезд на школьном автобусе до остановки,**

наличие адаптированного пассажирского транспорта к объекту: **Нет**

3.2. Путь к объекту от ближайшей остановки пассажирского транспорта:

3.2.1 расстояние до объекта от остановки транспорта **100 м.**

3.2.2 время движения (пешком) **4 мин.**

3.2.3 наличие выделенного от проезжей части пешеходного пути **нет**

3.2.4 Перекрестки: **нерегулируемые; регулируемые, со звуковой сигнализацией, таймером;**

3.2.5 Информация на пути следования к объекту: **акустическая, тактильная, визуальная;**

3.2.6 Перепады высоты на пути: **есть,** (ступеньки лестницы на тротуаре перед школой высотой 10-15 см.)

Их обустройство для инвалидов на коляске: **нет**

3.3. Организация доступности объекта для инвалидов – форма обслуживания

№ п/п	Категория инвалидов (вид нарушения)	Вариант организации доступности объекта (формы обслуживания)*
1.	Все категории инвалидов и МГН	ВНД
<i>в том числе инвалиды:</i>		
2.	передвигающиеся на креслах-колясках	ВНД
3.	с нарушениями опорно-двигательного аппарата	ВНД
4.	с нарушениями зрения	ВНД
5.	с нарушениями слуха	ВНД
6.	с нарушениями умственного развития	ВНД

\* - указывается один из вариантов: «А», «Б», «ДУ», «ВНД»

3.4. Состояние доступности основных структурно-функциональных зон

№ п/п	Основные структурно-функциональные зоны	Состояние доступности, в том числе для основных категорий инвалидов**	Приложение	
			№ на плане	№ фото
1.	Территория, прилегающая к зданию (участок)	ВНД		
2.	Вход (входы) в здание	ВНД		34;4;1; 14;19; 20;35; 19;15; 20;14;
3.	Путь (пути) движения внутри здания (в т.ч. пути эвакуации)	ВНД		13;39; 17;8; 11;16; 14
4.	4 (I) Зона обслуживания инвалидов (кабинетная, зальная, прилабочная, с перемещением по маршруту, cabina индивидуального обслуживания)	ВНД	1	40
	16		41	
	5		43	
	4 (II) Места приложения труда			
	4 (III) Жилые помещения			



5.	Санитарно-гигиенические помещения	ВНД	10 11 12	10 6 7
6.	Система информации и связи (на всех зонах)	ВНД	13	8 9 11
7.	Пути движения к объекту (от остановки транспорта)	ВНД		18; 19;8;9; 17;2;3

**\*\* указывается:**

ДП-В - доступно полностью всем;

ДП-И (к, о, с, г, у) – доступно полностью избирательно (указать категории инвалидов);

ДЧ-В - доступно частично всем;

ДЧ-И (к, о, с, г, у) – доступно частично избирательно (указать категории инвалидов);

ДУ-В - доступно условно всем,

ДУ-И (к, о, с, г, у) – доступно условно избирательно (указать категории инвалидов);

ВНД-В – временно недоступно всем,

ВНД-И (к, о, с, г, у) – временно недоступно избирательно (указать категории инвалидов)

### 3.5. Итоговое заключение о состоянии доступности ОСИ:

Объект признан временно недоступным для всех категорий инвалидов.

Для решения вопросов доступности для **всех категорий инвалидов** необходимо на начальном этапе:

- установить переговорное устройство или кнопку вызова помощи **в начале лестничного марша, в начале существующего пандуса, перед входной площадкой, рядом с входной дверью на стене со стороны дверной ручки (во избежание травмирования человека открывающейся дверью);**
- организовать оказание ситуационной помощи всем маломобильным гражданам;
- создать систему сопровождения с закреплением функциональных обязанностей в должностных инструкциях обученных сотрудников;
- продумать, и обозначить на схемах наиболее оптимальные пути движения к зоне целевого назначения и санитарно-гигиеническим помещениям;
- разместить на сайте (страничке, стенде, памятке) учреждения информацию об оказываемых на объекте услугах и технологии оказания этих услуг МГН;
- рассмотреть возможность предложения альтернативной формы оказания услуги (на дому; в дистанционном формате; на другом объекте организации, расположенном по адресу \_\_\_\_\_);
- направить обращение в Администрацию МО МР "Ижемский" об обустройстве автобусных остановок, путей движения от остановок до объекта (восстановить целостность покрытия и устранить перепады высот), организации парковки для инвалидов в соответствии с СП 59.13330.2016. Данные меры позволят обеспечить **условную доступность объекта.**

Для организации работы на объекте по созданию условий доступности услуг и оказанию ситуационной помощи инвалидам разработать и утвердить Приказом руководителя:

- **Положение** (Правила или Политику) об организации доступности объекта и предоставляемых на нём услуг, а также оказания инвалидам при этом необходимой помощи в учреждении (организации);
- **назначение ответственных сотрудников** за организацию и проведение работы в учреждении по обеспечению доступности объектов и услуг для инвалидов;
- **должностные инструкции** сотрудника, ответственного за организацию работы по обеспечению доступности объекта и услуг и инструктаж персонала в учреждении;
- **должностные инструкции** персонала (вносимые изменения в должностные инструкции), ответственного за оказание помощи инвалидам и сопровождение их на объекте;
- **форму (журнал) учёта и порядок** проведения инструктажа в учреждении персонала по вопросам, связанным с обеспечением доступности для инвалидов объектов и услуг.

Для обеспечения доступности объекта для инвалидов с умственными нарушениями:

#### 1. Территория прилегающая к зданию:



- разместить систему информационной поддержки на протяжении всего пути к ОСИ, доступной для МГН на все время (в течение суток) эксплуатации учреждения;
- разместить план размещения объектов на территории.

## **2. Вход в здание:**

- организовать донесение информации об ОСИ и оказываемых услугах на ясном и доступном для их понимания языке.

## **3. Пути движения внутри здания:**

- оборудовать систему знаковых навигаций на всех путях движения.

### **4.1. Зона оказания услуги:**

- организовать на объекте оказание ситуационной помощи.

### **4.2. Место приложения труда:**

-

### **4.3. Жилые помещения:**

-

## **5. Санитарно-гигиенические помещения:**

-

## **6. Система информации на объекте:**

- организовать донесение информации об ОСИ и оказываемых услугах на ясном и доступном для их понимания языке.

**Для обеспечения доступности объекта для инвалидов с нарушениями опорно-двигательного аппарата:**

### **1. Территория прилегающая к зданию:**

- восстановить целостность покрытия путей движения, выбрать оптимальные пути движения до входа на объект, устранить перепады высоты или оборудовать их в соответствии с требованиями СП 59.13330.2016;
- разместить систему информационной поддержки на протяжении всего пути к ОСИ, доступной для МГН на все время (в течение суток) эксплуатации учреждения;
- разместить план размещения объектов на территории.

### **2. Вход в здание:**

- установить/заменить поручни на лестнице согласно требований СП 59.13330.2016 и ГОСТ Р 51261-99;
- установить антискользящее покрытие на лестнице;
- демонтировать пороги (приведение к нормативному значению высота порога не более 0,014 м.) на входной двери и двери в тамбуре или приобрести перекатной пандус;
- расширить дверные проёмы до нормативного значения не менее 0,9 м., при двухстворчатых дверях оказание ситуационной помощи путём открывания второй створки.

### **3. Пути движения внутри здания:**

- установить/заменить поручни вдоль стен согласно требований СП 59.13330.2016 и ГОСТ Р 51261-99;
- демонтировать пороги (приведение к нормативному значению высота порога не более 0,014 м.) на пути следования к зоне оказания услуг или приобрести перекатной пандус;
- расширить дверные проёмы до нормативного значения не менее 0,9 м., по пути следования к зоне оказания услуг, при двухстворчатых дверях оказание ситуационной помощи путём открывания второй створки;
- обустроить зоны отдыха на всём пути движения.

### **4.1. Зона оказания услуги:**

- приобрести специализированную мебель в (*классы, аудитории, группы*);
- установить рядом с зоной ожидания и оказания услуги специальные держатели для костылей, трости и т.п.;
- организовать на объекте оказание ситуационной помощи.

### **4.2. Место приложения труда:**

-

### **4.3. Жилые помещения:**

-

## **5. Санитарно-гигиенические помещения:**

- необходимо оборудовать санитарно - гигиенические помещения на всех этажах здания, для чего необходимо установить поручни рядом с унитазом, держатели для костылей рядом с унитазом, кнопку



вызова помощи в зоне досягаемости руки при нахождении на унитазе, поручни по периметру раковины и вдоль стен.

#### **6. Система информации на объекте:**

- организовать донесение информации об ОСИ и оказываемых услугах на ясном и доступном языке, разместив её рядом с дверью со стороны дверной ручки на высоте от 1,2 до 1,6 м. перед входами во внутренние помещения, в которых оказываются услуги, с указанием номера и назначения помещения.

Для обеспечения доступности объекта для инвалидов с нарушениями слуха:

#### **1. Территория прилегающая к зданию:**

- разместить систему информационной поддержки на протяжении всего пути к ОСИ, доступной для МГН на все время (в течение суток) эксплуатации учреждения;  
- разместить план размещения объектов на территории.

#### **2. Вход в здание:**

- организовать донесение информации об ОСИ и оказываемых услугах на ясном и доступном языке.

#### **3. Пути движения внутри здания:**

- оборудовать систему знаковых навигаций на всех путях движения.

#### **4.1. Зона оказания услуги:**

- установить звукоусиливающее устройство (индукционная петля);  
- организовать сурдоперевод при оказании услуг (по требованию);  
- организовать оказание ситуационной помощи.

#### **4.2. Место приложения труда:**

-

#### **4.3. Жилые помещения:**

-

#### **5. Санитарно-гигиенические помещения:**

-

#### **6. Система информации на объекте:**

- разместить информацию и сигнализацию об опасности (световые маяки).

Для обеспечения доступности объекта для инвалидов, передвигающихся на креслах-колясках:

#### **1. Территория прилегающая к зданию:**

- восстановить целостность покрытия путей движения, выбрать оптимальные пути движения до входа на объект, устранить перепады высоты или оборудовать их в соответствии с требованиями СП 59.13330.2016;  
- разместить систему информационной поддержки на протяжении всего пути к ОСИ, доступной для МГН на все время (в течение суток) эксплуатации учреждения;  
- разместить план размещения объектов на территории.

#### **2. Вход в здание:**

- установить пандус в соответствии с требованиями СП 59.13330.2016 (уклон 1:12 или 1:20)  
- демонтировать пороги (приведение к нормативному значению высота порога не более 0,014 м.) на входной двери и двери в тамбуре или приобрести перекатной пандус;  
- расширить дверные проёмы до нормативного значения не менее 0,9 м., при двухстворчатых дверях оказание ситуационной помощи путём открывания второй створки.

#### **3. Пути движения внутри здания:**

- демонтировать пороги (приведение к нормативному значению высота порога не более 0,014 м.) на пути следования к зоне оказания услуг или приобрести перекатной пандус;  
- расширить дверные проёмы до нормативного значения не менее 0,9 м., по пути следования к зоне оказания услуг, при двухстворчатых дверях оказание ситуационной помощи путём открывания второй створки.

#### **4.1. Зона оказания услуги:**

- приобрести специализированную мебель в (*классы, аудитории, группы*);  
- создать условия доступного подхода к мебели и оборудованию;  
- организовать на объекте оказание ситуационной помощи.

#### **4.2. Место приложения труда:**

-



#### **4.3. Жилые помещения:**

-

#### **5. Санитарно-гигиенические помещения:**

- оборудовать санитарно - гигиеническое помещение на первом этаже;
- установить поручни рядом с унитазом, организовать зону разворота не менее 1,4 м., обустроив свободное пространство рядом с унитазом не менее 0,8 м.. Необходимо закрепить бачок унитаза, установив жёсткую прокладку между стеной и бачком, установить кнопку вызова помощи в зоне досягаемости руки при нахождении на унитазе, установить поручни по периметру раковины.

#### **6. Система информации на объекте:**

- организовать донесение информации об ОСИ и оказываемых услугах на ясном и доступном языке, разместив её рядом с дверью со стороны дверной ручки на высоте от 1,2 до 1,6 м. перед входами во внутренние помещения, в которых оказываются услуги, с указанием номера и назначения помещения.

#### **Для обеспечения доступности объекта для инвалидов с нарушениями зрения:**

##### **1. Территория прилегающая к зданию:**

- восстановить целостность покрытия путей движения, выбрать оптимальные пути движения до входа на объект, устранить перепады высоты или оборудовать их в соответствии с требованиями СП 59.13330.2016;
- разместить систему информационной поддержки на протяжении всего пути к ОСИ, доступной для МГН на все время (в течение суток) эксплуатации учреждения с дублированием рельефно-точечного шрифта Брайля;
- разместить план размещения объектов на территории с дублированием рельефно-точечного шрифта Брайля.

##### **2. Вход в здание:**

- нанести контрастную маркировку по периметру входной двери, на ручку входной двери;
- установить тактильные предупреждающие перед лестницей, входной дверью и дверью в тамбуре;
- выделить первую и последнюю ступень лестничного марша цветом (нанесение лакокрасочного покрытия или выделение при помощи цветной клейкой ленты);
- разместить информацию об ОСИ со стороны дверной ручки на высоте 1,2 – 1,6 м. с дублированием рельефно-точечного шрифта Брайля и размерами знаков, соответствующими расстоянию рассматривания с указанием наименования учреждения, времени оказания услуг (приемных часов);

##### **3. Пути движения внутри здания:**

- нанести контрастную маркировку на двери в помещении, которые будут расположены в зоне оказания услуг для инвалидов;
- нанести контрастные направляющие на полу по пути следования инвалида;
- тактильные направляющие на объекте не использовать ввиду возможного травматизма других категорий МГН, заменить на оказание ситуационной помощи на объекте;
- выделить контрастным цветом углы и выступающие элементы на пути следования инвалида;
- выделить место для собаки поводыря;
- разместить информирующие тактильные таблички для людей с нарушением зрения с использованием рельефных знаков и символов, а также рельефно-точечного шрифта Брайля рядом с дверью со стороны дверной ручки на высоте от 1,2 до 1,6 м. перед входами во внутренние помещения, в которых оказываются услуги, с указанием номера и назначения помещения.

##### **4.1. Зона оказания услуги:**

- приобрести электронные лупы увеличители для удобства работы с документами;
- приобрести специализированные пособия и ТСР в (*классы, аудитории, группы*);
- организовать на объекте оказание ситуационной помощи.

##### **4.2. Место приложения труда:**

-

#### **4.3. Жилые помещения:**

-

#### **5. Санитарно-гигиенические помещения:**

- разместить информирующие тактильные таблички для людей с нарушением зрения с использованием рельефных знаков и символов, а также рельефно-точечного шрифта Брайля рядом с дверью со стороны дверной ручки на высоте от 1,2 до 1,6 м. перед входами во внутренние помещения, в которых оказываются услуги, с указанием номера и назначения помещения;



- в санитарном помещении необходимо установить поручни рядом с унитазом, установить кнопку вызова помощи в зоне досягаемости руки при нахождении на унитазе, установить поручни по периметру раковины и вдоль стен.

#### **6. Система информации на объекте:**

- разместить информацию об ОСИ со стороны дверной ручки на высоте 1,2 – 1,6 м. с дублированием рельефно-точечного шрифта Брайля и размерами знаков, соответствующими расстоянию рассмотрения с указанием наименования учреждения, времени оказания услуг (приемных часов);

- разместить информирующие тактильные таблички для людей с нарушением зрения с использованием рельефных знаков и символов, а также рельефно-точечного шрифта Брайля рядом с дверью со стороны дверной ручки на высоте от 1,2 до 1,6 м. перед входами во внутренние помещения, в которых оказываются услуги, с указанием номера и назначения помещения.

### **3.6 Оценка соответствия уровня доступности для инвалидов предоставляемых услуг**

№ п/п	Основные показатели доступности для инвалидов предоставляемой услуги	Оценка состояния и имеющихся недостатков в обеспечении условий доступности для инвалидов предоставляемой услуги
1	Наличие помещений, предназначенных для проведения массовых мероприятий, оборудованных индукционными петлями и звукоусиливающей аппаратуры	Отсутствует
2	Предоставление услуг с использованием русского жестового языка, включая допуска на объект сурдопереводчика, тифлопереводчика	Отсутствует
3	Наличие сотрудников, прошедших инструктирование или обучения для работы с инвалидами по вопросам, связанным с обеспечением доступности для них объектов и услуг	Имеется
4	Предоставление услуги инвалидам с сопровождением ассистента-помощника	При наличии возможности
5	Предоставление услуги инвалидам с сопровождением тьютора	При наличии возможности
6	Наличие работников, имеющих образование и квалификацию, позволяющие осуществлять обучение по адаптивным основным общеобразовательным программам	0
7	Доля детей-инвалидов, получающих дополнительное образование, от общего числа детей – инвалидов в МБОУ	Отсутствуют
8	Доля детей-инвалидов, которым созданы условия для получения качественного общего образования, от общего числа детей-инвалидов в МОУ	100%
9	Наличие официального сайта адаптированного для лиц с нарушением зрения	Имеется
10	Исходя из категории учащихся с ограниченными возможностями здоровья их численность в классе (группе) не должна превышать 15 человек.	Обеспечено

## **4. Управленческое решение**

### **4.1. Рекомендации по адаптации основных структурных элементов объекта:**

№ п/п	Основные структурно-функциональные зоны объекта	Рекомендации по адаптации объекта (вид работы)*
1.	Территория, прилегающая к зданию (участок)	Орг. мер-ия, тср, ремонт



2.	Вход (входы) в здание	Орг. мер-ия, тср, ремонт
3.	Путь (пути) движения внутри здания (в т.ч. пути эвакуации)	Орг. мер-ия, тср, ремонт
4.	4 (I) Зона обслуживания инвалидов (кабинетная, зальная, прилавочная, с перемещением по маршруту, кабина индивидуального обслуживания)	Орг. мер-ия, тср, ремонт
	4 (II) Места приложения труда	
	4 (III) Жилые помещения	
5.	Санитарно-гигиенические помещения	Орг. мер-ия, тср, ремонт
6.	Система информации на объекте (на всех зонах)	Орг. мер-ия, тср, ремонт
7.	Пути движения к объекту (от остановки транспорта)	Орг. мер-ия, тср, ремонт
	Все зоны и участки	

\*- указывается один из вариантов (видов работ):

не нуждается;

ремонт (текущий, капитальный);

индивидуальное решение с ТСР;

технические решения невозможны – организация альтернативной формы обслуживания

#### 4.2. Рекомендации по повышению уровня доступности предоставляемых услуг

№ п/п	Основные показатели доступности для инвалидов предоставляемой услуги	Рекомендации по адаптации услуги (вид работы)*
1	Обеспечение доступа к месту предоставления услуги на объекте путем оказания работниками организации помощи инвалидам в преодолении барьеров, мешающих получению ими услуг на объекте, в том числе с сопровождением инвалидов, имеющих стойкие расстройства функции зрения и самостоятельного передвижения (К, О, С)	Разработка локальных актов
2	Организация систематического обучения (инструктажа) персонала по вопросам оказания помощи на объекте инвалидам и другим маломобильным гражданам (план инструктажа, журнал учета)	Разработка Плана инструктажа, журнала учета инструктажа, инструкций
3	Предоставление (при необходимости) инвалидам по слуху услуг с использованием русского жестового языка, с допуском на объект (к местам предоставления услуг) сурдопереводчика, тифлосурдопереводчика	Ситуационно, по мере необходимости
4	Закрепление в должностных инструкциях персонала конкретных задач и функций по оказанию помощи инвалидам и другим маломобильным гражданам (и их сопровождение)	Разработка локальных актов
5	Наличие работников, имеющих образование и квалификацию, позволяющие осуществлять обучение по адаптивным основным общеобразовательным программам	Повышение квалификации учителей
6	Доля детей-инвалидов, получающих дополнительное образование, от общего числа детей – инвалидов в МОУ	Увеличение доли детей – инвалидов, получающие дополнительное образование

#### 4.3. Период проведения работ: 2025 год

в рамках исполнения: *Адресная программа адаптации объектов социальной инфраструктуры и обеспечения доступности услуг для инвалидов и других маломобильных групп населения на территории РК*

(указывается наименование документа: программы, плана)

#### 4.4. Ожидаемый результат (по состоянию доступности) после выполнения работ по адаптации на 1 этапе: ДУ- (к, о, с, г, у), на 2 этапе: ДП - (к, о, с, г, у).

Оценка результата исполнения программы, плана (по состоянию доступности):



4.5. Для принятия решения требуется, не требуется (нужное подчеркнуть):

4.5.1. согласование на Комиссии \_\_\_\_\_

(наименование Комиссии по координации деятельности в сфере обеспечения доступной среды жизнедеятельности для инвалидов и других МГН)

4.5.2. согласование работ с надзорными органами (в сфере проектирования и строительства, архитектуры, охраны памятников, другое - указать) \_\_\_\_\_

4.5.3. техническая экспертиза; разработка проектно-сметной документации;

4.5.4. согласование с вышестоящей организацией (собственником объекта);

4.5.5. согласование с общественными организациями инвалидов: **Коми Республиканской общероссийской общественной организацией «Всероссийское общество инвалидов»;**

4.5.6. другое \_\_\_\_\_

Имеется заключение уполномоченной организации о состоянии доступности объекта (наименование документа и выдавшей его организации, дата), прилагается \_\_\_\_\_

4.6. Информация может быть размещена (обновлена) на Карте доступности субъекта Российской Федерации [www.zhit-vmeste.ru](http://www.zhit-vmeste.ru) (наименование сайта, портала)

## 5. Особые отметки

### ПРИЛОЖЕНИЯ:

Результаты обследования с фотофиксацией:

1. Территории, прилегающей к объекту

2. Входа (входов) в здание

3. Путей движения внутри здания

4. Зоны целевого назначения объекта

5. Санитарно-гигиенических помещений

6. Системы информации (и связи) на объекте

на 12 л.

на 17 л.

на 16 л.

на 11 л.

на 7 л.

на 6 л.

Результаты фотофиксации на объекте на \_\_\_\_\_ л.


Позэтажные планы, паспорт БТ: на 13 л.

Другое (в том числе дополнительная информация о путях движения к объекту) \_\_\_\_\_

Руководитель  
рабочей группы

Директор - Селезенева Людмила Сергеевна


(Должность, Ф.И.О.)

  
(Подпись)

Члены рабочей группы:


Завхоз Семяшкина Надежда Ивановна

(Должность, Ф.И.О.)

  
(Подпись)

Заместитель директора по УВР Семяшкина Светлана Алексеевна

(Должность, Ф.И.О.)

  
(Подпись)

(Должность, Ф.И.О.)

(Подпись)



В том числе:

представители общественных организаций инвалидов:

Главный специалист по доступной среде КРО ВОИ Королев Д.Е.

(Должность, Ф.И.О.)



представители организации,  
расположенной на объекте:

директор - Селезенева Людмила Сергеевна

(Должность, Ф.И.О.)

(Должность, Ф.И.О.)

(Подпись)

Управленческое решение согласовано «\_\_\_» \_\_\_\_\_ 20\_\_ г. (протокол №\_\_\_)  
Комиссией (название) \_\_\_\_\_